

仮重合器

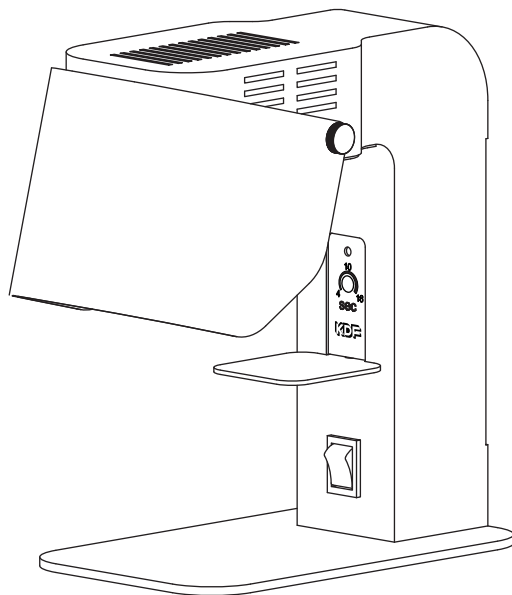
PRE CURE Master

PRE キュアマスター

DPC-2000

このたびは「仮重合器 PRE キュアマスター」をお買上げいただき、まことにありがとうございます。

- 本製品の機能を十分に生かし、正しくお使いいただくために、ご使用前にこの取扱説明書をよくお読みください。
また、本製品をお使いになる前に取扱説明書内の「安全上の留意事項」を必ずお読みください。
- この取扱説明書は必要なときにご覧になれるように、大切に保管してください。



安全上の
留意事項

開梱時のご注意
設置方法
各部の名称、操作方法

お手入れ
仕様
保証規定

目次

| | |
|------------------|-----|
| 安全上の留意事項 | 2～3 |
| 開梱時のご注意 | 4 |
| 設置方法 | 4 |
| 各部の名称、操作方法 | 4 |
| お手入れ | 5 |
| 仕様 | 5 |
| 保証規定 | 5 |

安全上の留意事項

ご使用前に、この「安全上の留意事項」をよくお読みになり、正しくお使いください。

この「安全上の留意事項」は製品を正しくお使いいただき、あなたや他の人々への危害や財産への損害を未然に防止するため、いろいろな絵表示をしています。

内容をよく理解してから本文をお読みください。

絵表示について



警告

この表示を無視して、誤った取り扱いをすると、人が死亡または重傷を負う可能性が想定される内容を示します。



注意

この表示を無視して、誤った取り扱いをすると、人が損傷を負う可能性が想定される内容および物的損害の発生が想定される内容を示します。



⊘ 記号は禁止の行為であることを告げるものです。

図の中や近傍に具体的な禁止内容(左の例では分解禁止)が描かれています。



● 記号は行為を強制したり指示したりする内容を告げるものです。






図の中に具体的な指示内容(左の例では電源プラグをコンセントから抜け)が描かれています。



△ 記号は注意を促す内容を告げるものです。

図の中に具体的な指示内容(左の例では指をはさまれないように注意)が描かれています。

| | | |
|--|---|---|
|  警告 |  | <ul style="list-style-type: none"> ●万一、煙が出ている、変なにおいや音があるなどの異常状態のまま使用すると、火災、感電の原因となります。すぐに本器の電源スイッチを切り、必ず電源プラグをコンセントから抜いて、販売店にご連絡ください。 ●万一、内部に水などが入った場合は、まず本器の電源スイッチを切り、電源プラグをコンセントから抜いて販売店にご連絡ください。そのまま使用すると火災、感電の原因になります。 ●万一、内部に異物などが入った場合は、まず本器の電源スイッチを切り、電源プラグをコンセントから抜いて販売店にご連絡ください。そのまま使用すると火災、感電の原因になります。 |
| |  | <ul style="list-style-type: none"> ●指示された箇所以外の分解はしないでください。感電、故障の原因になります。 |
| |  | <ul style="list-style-type: none"> ●万一、本器を落としたり、キャビネットを破損/変形した場合は、本器の電源を切り、電源プラグをコンセントから抜いて販売店にご連絡ください。そのまま使用すると火災、感電の原因になります。 |
| |  | <ul style="list-style-type: none"> ●本器の左右、上面にある通風口をふさがしないでください。通風口をふさぐと内部の温度が上昇し、火災や故障の原因になります。 |
| |  | <ul style="list-style-type: none"> ●表示された電源電圧（交流100V）以外の電圧で使用しないでください。火災、感電の原因になります。本器を使用できるのは日本国内のみです。 |
| |  | <ul style="list-style-type: none"> ●本器の設置は、壁から5cm以上離してください。また、本器の上面には物を置かないでください。内部の温度が上昇し、火災、故障の原因となります。 ●本器の放熱を良くするために他の機器からは5cm以上離してください。内部の温度が上昇し、火災、故障の原因となります。 |
| |  | <ul style="list-style-type: none"> ●電源コードの上に重い物をのせたり、電源コードが本器の下敷きにならないようにしてください。コードに傷がついて火災、感電の原因となります。 ●電源コードを傷つけたり、加工したり、無理に曲げたり、ねじったり、引っ張ったりしないでください。コードが破損して火災、感電の原因になります。 |

| | | |
|--|---|--|
|  注意 |  | <ul style="list-style-type: none"> ●旅行などで長時間、本器をご使用にならないときは、安全のため必ず電源プラグをコンセントから抜いてください。 ●お手入れの際は安全のため必ず電源プラグをコンセントから抜いてください。 |
| |  | <ul style="list-style-type: none"> ●濡れた手で電源プラグを抜き差ししないでください。感電の原因となることがあります。 ●電源プラグを抜くときは、電源コードを引っ張らないでください。コードが傷つき、火災、感電の原因になることがあります。必ずプラグを持って抜いてください。 |
| |  | <ul style="list-style-type: none"> ●本器は歯科技工用の光重合器です。他の用途には使用しないでください。 ●本器の動作中は、重合ランプをのぞかないでください。目に悪影響をおよぼす場合があります。 |
| |  | <ul style="list-style-type: none"> ●移動させる場合は、電源スイッチを切り、必ず電源コードをコンセントから抜いてください。コードが傷つき、火災の原因となることがあります。 |

開梱時のご注意

- 本器を開梱されましたら、本体にキズ、へこみが無いかご確認ください。
- 万一不具合がありましたら、すぐに販売店にご連絡ください。

保証書に必要な事項をご記入の上、記載されている番号へFAXしてください。

包装材料は内部の緩衝材とともに残しておいてください

設置方法

■設置場所・環境

- 設置は水平のしっかりしたテーブルに置いてください。
- 本器の左右は壁、他の装置から5cm以上離してください。
また、本器の上面には物を置かないでください。

■電源の準備

- 本器はAC100V用です。
单相100Vのアース付きコンセントに電源プラグを差し込んでください。

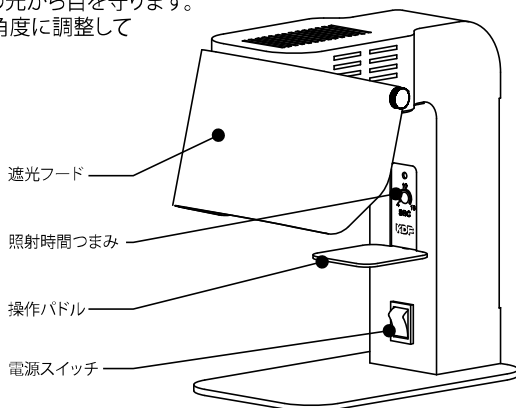
各部の名称、操作方法

電源スイッチ —— 本器の電源スイッチです。

照射時間つまみ —— 照射時間を決めるつまみです。
約4秒から16秒まで照射時間を設定することができます。

操作パドル —— 下に押すと照射時間つまみで設定した時間だけ照射を開始します。
照射中に押すと消灯します。

遮光フード —— 重合ランプの光から目を守ります。
使いやすい角度に調整してください。



お手入れ

■以下のお手入れは、一週間に一度程度行ってください。



お手入れを行う前には、電源スイッチを切り、電源プラグをコンセントから抜いてください。

●本体の掃除

本体の外装部分が汚れている場合は、中性洗剤を薄めて柔らかい布で拭いてください。

仕様

| | |
|--------|---|
| 販売名 | PRE キュアマスター |
| 型式 | DPC-2000 |
| 使用環境 | 屋内使用 温度 5~40°C 湿度 10~95%RH 標高 max2000m (結露の無いこと) 汚染度2 過電圧カテゴリ II |
| 電源電圧 | 単相100V 50/60Hz |
| 消費電力 | 30VA |
| 照射時間 | 約4~16秒 |
| 本体外形寸法 | 100 (W) × 195 (H) × 177 (D) mm |
| 質量 | 1.4kg |
| 発光波長 | 375nm~495nm |
| LED数 | パワーLED 7個 |

保証規定

本製品の品質には万全の注意を払っておりますが、保証期間内にお客様の正常なご使用で万一故障した場合には、保証書の記載内容の範囲で無償修理致します。お買い求めの販売店、または下記の弊社営業所にお申しつけください。

デンケン・ハイデンタル 株式会社

| | | | |
|--------|-----------|-------------------|------------------|
| 故障／修理 | 〒601-8356 | 京都市南区吉祥院石原京道町24-3 | TEL 075-672-2145 |
| 西日本支店 | 〒601-8356 | 京都市南区吉祥院石原京道町24-3 | TEL 075-672-2118 |
| 東日本営業所 | 〒115-0051 | 東京都北区浮間3-24-11 | TEL 03-3969-8000 |
| 九州営業所 | 〒812-0895 | 福岡県福岡市博多区竹下4-7-27 | TEL 092-710-5360 |

製造販売元

デンケン・ハイデンタル株式会社

〒601-8356 京都市南区吉祥院石原京道町24番地3