

# ポリアミド用艶出しKit

インクラスフテンチャーに  
**光沢**を与える。



## [Kit内容]

- ポリ・バフ ナイロン(レーズ用)1枚
- ポリ・バフ ナイロン(HP用)2枚
- ポリ・バフ ファイナル(レーズ用)1枚
- ポリ・バフ ファイナル(HP用)2枚
- ポリシャイン コース(50g)
- ポリシャイン ダイヤ(50g)
- ポリシャイン ファイナル(50g)

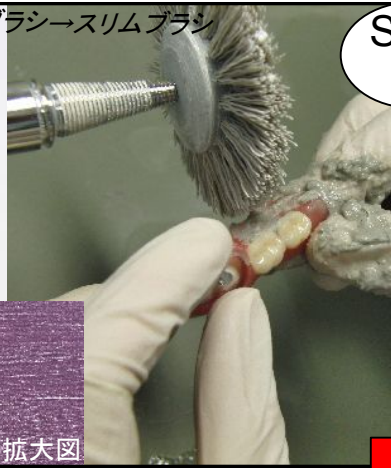
ポリアミド用艶出しKit	標準価格 25.000円	歯科用研磨器材	一般医療機器	26B2X10018M00074
ポリ・バフ-ナイロン(HP用) 6枚入	標準価格 3.800円			26B2X10018M00064
ポリ・バフ-ナイロン(レーズ用) 2枚入	標準価格 3.200円			26B2X10018M00064
ポリ・バフ-ファイナル(HP用) 6枚入	標準価格 3.200円			26B2X10018M00065
ポリ・バフ-ファイナル(レーズ用) 2枚入	標準価格 3.200円			26B2X10018M00065
ポリシャイン コース(50g)	標準価格 2.000円			26B2X10018M00070
ポリシャイン ダイヤ(50g)	標準価格 16.000円			26B2X10018M00071
ポリシャイン ファイナル(50g)	標準価格 4.800円			26B2X10018M00072



**デンケン・ハイデンタル株式会社**  
 本社 〒607-8187 京都市山科区大宅石郡町130

【お問合せ先】 TEL 072-961-8811 FAX 072-961-8812  
 マテリアル事業部 〒578-0903 大阪府東大阪市今米1-20-14

スルホン・ポリサンド(P) + ニュースルホンダイヤモンドブラシ→スリムブラシ



Step 1

キズがよく落ちます

スルホン・ポリサンド(P)をこまめにつけてニュースルホンダイヤモンドブラシでキズを落とします。次にスリムブラシでより細かなキズを落とします。

研磨面拡大図

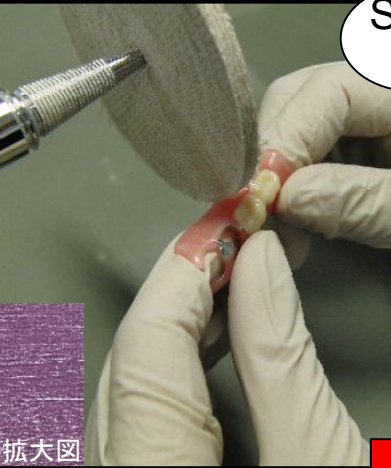
スルホン・ポリサンド(P) 歯科用研磨器材 一般医療機器 27B2X00012000031  
スリムブラシ 歯科用研磨器材 一般医療機器 27B2X00012000051  
ニュースルホンダイヤモンドブラシ 歯科用研磨器材 一般医療機器 27B2X00012000036

Step 2

細かなキズを落とせます

ポリシャイン コースを多めに付けてこするように当ててください。

ポリシャイン コース + ポリ・バフ・ナイロン



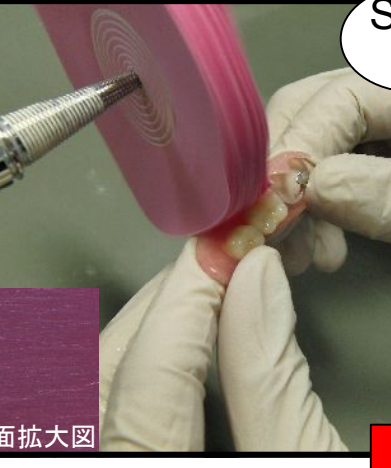
研磨面拡大図

Step 3

特殊ダイヤモンド配合

特殊ダイヤモンド配合の研磨剤により微細なキズを落としながら光沢をあたえます。

ポリシャイン ダイヤ + ポリ・バフ・ファイナル



研磨面拡大図

Step 4

深みのある艶をだします

軽く当てるだけで押さえつけないように注意してください。

ポリシャイン ファイナル + ポリ・バフ・ファイナル



研磨面拡大図